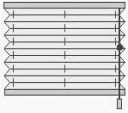
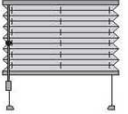

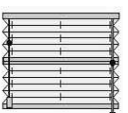
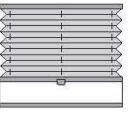
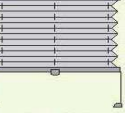

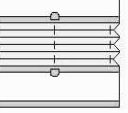
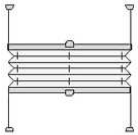



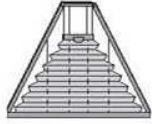


Modellöversikt Lindhs Plisségardiner

Modell	Beskrivning	Betjäning	Bredd		Max Höjd cm	Max yta m ²
			Min.cm	Max.cm		
 674	Frihängande plissé. För lodräta fönster	Snördrag	20	220	240	5
 677	Lodrät styrd plissé med genomgående lina i varje sida. För lodräta fönster, vippfönster och dörrar.	Snördrag	20	220	240	5
 686	Frihängande plissé med dubbla drag så att produkten kan sänkas ned ifrån toppen eller dras upp ifrån botten. För lodräta fönster.	Snördrag	20	220	240	5
 680	Frihängande plissé med två olika vävar. För lodräta fönster.	Snördrag	20	220	240	5
 659	Uppspänd plissé med steglöst snörstopp. För lodräta fönster, vippfönster och dörrar.	Handtag	20	300	240	3,5
 662	Uppspänd plissé med steglöst snörstopp. Lina i topp och botten. För lodräta fönster.	Handtag	20	300	240	3,5
 665	Uppspänd plissé med två olika vävar. För lodräta fönster, vippfönster och dörrar.	Handtag	20	300	240	3,5
 668	Uppspänd plissé. Kan sänkas ned ifrån toppen eller dras upp från botten. För lodräta fönster, vippfönster och dörrar.	Handtag	20	300	240	3,5

Modellöversikt Lindhs Plisségardiner

Modell	Beskrivning	Betjäning	Bredd		Max Höjd cm	Max yta m ²
			Min.cm	Max.cm		
 <p>671</p>	Uppspänd plissé. Kan sänkas ned ifrån toppen eller dras upp från botten.	Handtag	20	300	240	3,5
 <p>656</p>	Uppspänd plissé med wire. För lutande eller vågräta fönster. Kan monteras omvänd.	Handtag	20	140	340	5
 <p>683</p>	Frihängande plissé för trekantfönster. Betjäning på högsta punkten. För lodräta fönster. c-mått max. 230 cm b-mått min 40 cm a-mått min 10 cm V-mått max 45° OBS: Om mått a är större än b så är vinkeln över 45°	Snördrag	40	220	200	5
 <p>650</p>	Uppspänd plissé med snöre och wire. För lodräta-, skrå- och vågräta fönster. Skillnaden mellan övre och undre mått får vara max 60 cm. Kan monteras omvänd	Handtag	20	140	240	2,5
 <p>653</p>	Uppspänd plissé med snöre och wire. För lodräta-, skrå- och vågräta fönster. Skillnaden mellan övre och undre mått får vara max 120cm. Kan monteras omvänd	Handtag	30	180	240	3